



Argo Scuolanet

Famiglia



Manuale d'uso

Release 4.8.0 del 23-04-2012

Sommario

| | |
|---|----|
| Premessa | 4 |
| Profili di Accesso ai servizi | 4 |
| Profilo Famiglia | 5 |
| Istruzioni per il primo accesso a Scuolanet | 5 |
| Servizi Riferiti All'Alunno | 6 |
| Anagrafica | 6 |
| Tasse | 6 |
| Curriculum | 6 |
| Certificati | 7 |
| Cambia Password | 7 |
| Argomenti Lezione | 8 |
| Gestione Ricevimenti | 8 |
| Assenze | 10 |
| Assenze per Data | 10 |
| Assenze per materia | 11 |
| Voti | 11 |
| Periodici | 11 |
| Giornalieri | 11 |
| Curriculum alunno | 12 |
| Servizi Riferiti Alla Classe | 15 |
| Tabellone dei Voti | 15 |
| Bacheca della Classe | 16 |
| Bacheca Della scuola | 16 |
| Libri | 16 |
| Biblioteca | 16 |
| Orario | 16 |
| Area Pubblica | 17 |
| Bacheca Pubblica della Scuola | 17 |

| | |
|-------------------------------|----|
| Programma Annuale..... | 17 |
| Piano Offerta Formativa | 18 |
| Libri di Testo..... | 18 |
| Biblioteca | 18 |

Premessa

Con **ARGO-Scuolanet**, l'esclusivo e rivoluzionario software di ARGO, è possibile interagire in tempo reale con tutti i dati che la scuola vuole rendere disponibili al dirigente scolastico, alla segreteria, ai docenti e alle famiglie attraverso un qualsiasi accesso a internet.

ARGO-Scuolanet attinge i dati in tempo reale dal sistema informativo già esistente nella scuola collegandosi direttamente agli archivi ARGO o SISSI, tramite l'innovativo sistema di connessione denominato **Argo-Connect**.

Con **ARGO-Scuolanet** la scuola non deve ricaricare o trasferire i dati su nuovi archivi e non deve creare files diversi da quelli esistenti, deve semplicemente collegare a internet il P.C. dove risiedono i normali archivi, utilizzati quotidianamente dal proprio sistema informativo.

Con **ARGO-Scuolanet**, nessuna complicazione, nessun costoso servizio di internet-provider, nessun hardware specifico, nessun lavoro suppletivo del personale di segreteria... Per aprire le porte di ogni scuola sono sufficienti un comune PC, la connessione ad internet e il software ARGO-Scuolanet.

La sicurezza e la privacy, nonché le diverse tipologie di dati consultabili in funzione delle prerogative di accesso (Dirigente, Docente, Famiglia etc.), sono controllati da Scuolanet mediante chiavi d'accesso individuali, generate da una apposita procedura interna e comunicabili ai destinatari a mezzo posta elettronica o cartacea.

Le richieste provenienti dalle utenze sono indirizzate ai nostri server, che fanno da intermediari dei flussi dati informatici e garantiscono protezione e affidabilità funzionale.

Infine, i dati immessi e quelli ricevuti vengono cifrati durante il loro intero percorso telematico al fine di impedirne qualsiasi manipolazione.

Profili di Accesso ai servizi

Esistono vari profili di accesso ai servizi che Argo Scuolanet gestisce e sono i seguenti.:

- **Preside**
- **Amministratore**
- **Famiglia**
- **Docente**
- **Collaboratore**

Con Scuolanet, le famiglie hanno la possibilità di consultare da casa o da qualsiasi accesso ad Internet i dati più importanti relativi alla vita scolastica dei loro figli.

Profilo Famiglia

I genitori verificano i dati anagrafici; consultano il curriculum scolastico e la situazione pagamento tasse scolastiche dei propri figli.

Osservano le assenze/ritardi/permessi e giustificazioni per mese, per giorno, per materia e ottengono le relative elaborazioni statistiche, giustificano l'assenza dei propri figli;

Verificano l'andamento generale del profitto. Se previsto dalla scuola, visionano il tabellone dei voti dei voti delle Valutazioni Intermedie e degli Scrutini Finali;

Accedono all'orario delle lezioni delle classi, alle adozioni dei libri di testo, alla biblioteca della scuola;

Usufruiscono della bacheca della scuola, dei docenti e delle classi;

Visualizzano il registro delle valutazioni giornaliere inserite dai professori attraverso ScuolaNet o ARGO-Alunni (solo dietro autorizzazione del Dirigente Scolastico e del Docente);

Richiedono la stampa di certificazioni; il prestito libri della biblioteca.

Istruzioni per il primo accesso a ScuolaNet

Per accedere al servizio le famiglie dovranno collegarsi ad Internet e digitare l'apposito indirizzo web che è stato comunicato insieme alla password d'accesso. Quindi, dopo avere inserito l'Identificativo utente e la password, si clicca su Entra.

Al primo accesso il programma avvia una funzione di personalizzazione, obbligatoria, delle credenziali di accesso. E' possibile definire qualsiasi identificativo/password, rispettando però le seguenti condizioni:

Identificativo: non si può specificare un identificativo già scelto in precedenza da un altro utente nella scuola; il programma in questo caso darà un avviso e l'utente dovrà sceglierne un altro.

Password: deve avere una dimensione minima di **8** caratteri e può contenere numeri o lettere (si suggerisce di non utilizzare caratteri speciali)

Una volta rientrati con le credenziali definitive, e completata l'autenticazione immettendo il codice fiscale del proprio figlio (richiesto solo la prima volta), l'utente potrà accedere ai servizi disponibili, che vengono riportati in un apposito pannello nella parte sinistra dello schermo.

2010 - PROGETTO ERICA



Servizi Riferiti All'Alunno

Cliccando su Servizi Alunno si visualizza una struttura ad albero i cui livelli sono costituiti rispettivamente dalle singole tipologie di servizio oggetto di consultazione da parte di Genitori e/o Alunni.

Anagrafica

Cliccando su *Anagrafica* il programma visualizza i dati anagrafici dell'alunno selezionato ed eventualmente corredati anche di foto qualora questa sia stata inserita nel programma Alunni.

Nome: VIRGINIA
Cognome: BIANCHI
Indirizzo: VIA C.COLOMBO, 89
Comune di residenza: ROMA(RM)
Cap: 00100
Telefono: 06/52252601
Codice fiscale: BNCVGN91R62H501Y
Sesso: F
Data di nascita: 22-ott-1992
Comune di nascita: ROMA(RM)
Cittadinanza: ITALIANA

Dall'area con le informazioni anagrafiche è possibile ritornare indietro

Tasse

Con *Tasse* si accede ad un prospetto riepilogativo sulla situazione tasse espresse per Anno, Tipologia, Importo, Stato pagamento, Data di scadenza, Data di pagamento

Situazione tasse per l'anno 2010

| Tassa | Importo previsto | Importo pagato | Stato pagamento | Data scadenza | Data di pagamento |
|------------------------|------------------|----------------|-----------------|---------------|-------------------|
| CONTRIBUTO LABORATORIO | 135.00 | 135.00 | Pagato | | |
| FREQUENZA | 15.13 | 15.13 | Pagato | | |
| ISCRIZIONE | 70.00 | 70.00 | Pagato | | |

Curriculum

Cliccando su *Curriculum* si accede ad un prospetto contenente le informazioni su Anno scolastico, Classe frequentata, Media, Esito, Credito ed eventuale stato del recupero del debito formativo

VIRGINIA BIANCHI - Curriculum dell'alunno/a

| Anno | Classe frequentata | Media | Credito | Integrazione | Esito |
|------|---------------------|-------|---------|--------------|---------------------------|
| 2009 | 2A - scuola di test | 7.40 | | | ammesso |
| 2008 | 1A - scuola di test | 7.20 | | | ammesso classe successiva |

Cliccando sull'anno si accede a una schermata di dettaglio per l'anno selezionato. Nel caso in cui vi fosse una situazione di debito formativo per uno o più materie, è possibile accedere a un pannello di dettaglio dello stato riferito all'eventuale recupero.

Stephanie BICCI - Situazione recupero del debito formativo - 2010

| SCRUTINIO FINALE | | | | |
|---------------------------|----------------------|---------------|---------------|----------------|
| Materia | Modalità di recupero | Docente | Data verifica | Esito |
| LINGUA E LETTERE ITALIANE | recupero autonomo | BONO Giuseppe | 5-set-2011 | non ha saldato |
| LINGUE E LETTERE LATINE | sportello | ACELLA Anna | 6-set-2011 | ha saldato |

Certificati

Con questo servizio si accede all'area in cui è possibile richiedere (tramite le apposite procedure presenti nel programma) i vari certificati nonché procedere alla stampa. Una volta attivato il servizio, la situazione a video sarà la seguente:

Cliccando sull'opzione **:: Richiedi certificato** si accede alla schermata contenente l'elenco dei certificati richiesti espressi per data, tipologia e stato della richiesta.



In un apposito pannello di riepilogo, a fianco della richiesta viene indicato lo stato di lavorazione, inizialmente *in attesa*.

Certificati richiesti nell'anno 2010

| Data richiesta | Tipo di certificato | Stato |
|----------------|--------------------------|-----------|
| 10-mar-2011 | Certificato di frequenza | In attesa |

:: Richiedi certificato

Una volta pronto il certificato, sarà possibile andarlo a ritirare presso la Segreteria Scolastica.

Per richiedere un nuovo certificato utilizzare il pulsante **:: Richiedi certificato** e seguire le indicazioni fornite dal programma.

Facciamo presente che dal 1° gennaio 2012, a seguito dell'entrata in vigore della Legge 183/2011 (Finanziaria 2012) sono stati aboliti i certificati fra amministrazioni pubbliche; rimangono in uso solo nei rapporti tra privati. Nei rapporti con gli organi della pubblica amministrazione e i gestori di pubblici servizi i certificati e gli atti di notorietà sono sempre sostituiti dalle dichiarazioni di cui agli articoli 46 e 47." (AUTOCERTIFICAZIONI)

Questo significa che l'amministrazione pubblica adesso può rilasciare solo certificati in bollo da € 14,62. I certificati esenti dal bollo erano solo quelli destinati alle altre pubbliche amministrazioni e ai gestori di pubblico servizio (Ente Poste, ENEL, Trenitalia, gestori telefonici, ecc.), che non vengono più rilasciati.

Cambia Password

Accedendo a questa funzione si visualizza una pagina in cui si ha la possibilità di cambiare la password.

indicare negli appositi campi le informazioni richieste, quindi inviare il tutto premendo sul pulsante **IN VIA I NUOVI DATI**

Modifica la tua password

| Codici attuali | Nuovi codici |
|--|---|
| Password attuale <input type="text"/> | Nuova password <input type="text"/> |
| | Conferma password <input type="text"/> |

IN VIA I NUOVI DATI

Argomenti Lezione

Con questo servizio si accede all'area in cui è possibile visualizzare gli argomenti svolti divisi per materia, con la possibilità inoltre di filtrare gli argomenti per data

VIRGINIA BIANCHI - Argomenti Lezioni

Filtra i voti per data Dal (gg/mm/aaaa): Al (gg/mm/aaaa):

>>SPAGNOLO 3 Lingua

| | |
|------------|--|
| 08/09/2008 | Presentazione e conoscenza della classe |
| 10/09/2008 | saludos y despedidas,Alfabeto e pronuncia |
| 12/09/2008 | Approfondimento e rinforzo regole pronuncia |
| 15/09/2008 | Conversazione: presentarsi e salutare,Coniugazioni indicativo presente |
| 17/09/2008 | Ser y estar: usos basicos,Articulos. Formacion de los plurales |
| 19/09/2008 | Acentos |
| 22/09/2008 | Esercizi rinforzo accenti |
| 23/09/2008 | Profesionales, Unidad 1 |
| 24/09/2008 | Conversazione:,Esercizi sull'accento grafico |
| 29/09/2008 | Interrogazione; numeri |

Gestione Ricevimenti

Il docente indica la sua disponibilità per il ricevimento dei genitori; sulla base di questo il genitore può consultare il calendario e prenotarsi per essere ricevuto. Le prenotazioni effettuate sono sempre consultabili e il genitore potrà eventualmente revocarle (entro il giorno precedente).

Cliccando in basso nelle schermata (N.B. Se ci sono già molte righe di prenotazione è necessario scorrere in basso con la barra di scorrimento verticale), su *Nuova Prenotazione* il programma visualizza il prospetto dei docenti disponibili:

Elenco docenti

| Docente | Materia/e | |
|------------------|--------------------|---|
| CASALE GIOVANNI | ITALIANO,STORIA |  |
| CORNELIO CORRADO | fisica,elettronica |  |

 
 Indietro Stampa

Si clicca su  per accedere alla pagina di prenotazione; da questa pagina è possibile chiedere il ricevimento

Elenco disponibilità per il docente CASALE GIOVANNI (ITALIANO,STORIA)

| Giorno | Dalle ore | Alle ore | Annotazione | Max Prenotazioni | Prenotazioni | |
|-------------|-----------|----------|---------------------------------|------------------|--------------|---|
| 9-nov-2010 | 09:00 | 09:00 | | 2 | 1 | → |
| 9-nov-2010 | 18:10 | 18:10 | solo per gli studenti pendolari | 3 | 0 | → |
| 10-nov-2010 | 12:00 | 12:00 | Solo 1A 2A 3A | 2 | 0 | → |
| 16-nov-2010 | 08:33 | 08:33 | | 2 | 0 | → |
| 17-nov-2010 | 12:00 | 12:00 | Solo 1A 2A 3A | 2 | 0 | → |
| 23-nov-2010 | 08:33 | 08:33 | | 2 | 0 | → |
| 24-nov-2010 | 12:00 | 12:00 | Solo 1A 2A 3A | 2 | 0 | → |
| 30-nov-2010 | 08:33 | 08:33 | | 2 | 0 | → |
| 1-dic-2010 | 12:00 | 12:00 | Solo 1A 2A 3A | 2 | 0 | → |

Nella successiva finestra occorre verificare i dati proposti non dimenticando di scrivere una e-mail valida per le comunicazioni con il docente ed opzionalmente anche un eventuale recapito telefonico.

Inserimento Prenotazione

Prenotazione per il giorno: 09/11/2010

Genitore: GIUSEPPE CAVALLONE ▾

Confermare indirizzo email:

Confermare recapito telefonico:


Premere infine su SALVA e verificare l'esito dell'operazione nella finestra successiva

Prenotazioni per l'anno scolastico 2010

| Giorno | Dalle ore | Alle ore | Annotazione | Docente | Data e ora Prenotazione | |
|------------|-----------|----------|-------------|-----------------------------------|-------------------------|---|
| 9-nov-2010 | 09:00:00 | 09:22:00 | | CASALE GIOVANNI (ITALIANO,STORIA) | 4-nov-2010 15:14:43 | ✗ |

Nuova Prenotazione

Annullamento Prenotazione

E' possibile annullare una prenotazione già registrata cliccando su 

Compare una finestra di richiesta di annullamento della prenotazione (immagine destra)

Prenotazione per il giorno: 9-nov-2010

Ora Inizio: 09:00:00

Ora Fine: 09:22:00

Professore CASALE GIOVANNI

Alunno CAVALLONE STEFANO

Modalità di comunicazione dell'annullamento:

E' consigliabile selezionare la modalità di comunicazione via e-mail; Scuolanet manderà una e-mail automatica con la notifica di annullamento al docente (se il docente ha gestito il campo e-mail nella prenotazione).

E' possibile optare anche per altre modalità di comunicazione (telefono, sms, altro); in questo caso rimane a carico del genitore contattare il docente.

Cliccando su SALVA si conferma l'annullamento e Scuolanet lo evidenzia presentando la riga di prenotazione precedente in azzurro. In questo modo al genitore rimane comunque la traccia dell'annullamento effettuato.

Prenotazioni per l'anno scolastico 2010

| Giorno | Dalle ore | Alle ore | Annotazione | Docente | Data e ora Prenotazione |
|------------|-----------|----------|-------------|-----------------------------------|-------------------------|
| 9-nov-2010 | 09:00:00 | 09:22:00 | | CASALE GIOVANNI (ITALIANO,STORIA) | 4-nov-2010 15:14:43 |




Assenze


Tramite la funzione Assenze è possibile visualizzare i dati relativi alle assenze, per data o per materia.


Assenze per Data

Scegliendo di visualizzare le assenze per data la situazione a video sarà la seguente:


| Assenze | Uscite | Ritardi |
|--|--------|-------------|
| 22-set-2010 | | |
| 9-ott-2010 | | |
| 15-ott-2010 | | |
| 4-nov-2010  | | |
| 8-dic-2010 | | 11-dic-2010 |
| 12-dic-2010 | | |
| 19-dic-2010 | | |
| 8-feb-2011 | | 15-feb-2011 |
| 11-mar-2011 | | |
| 17-mar-2011 | | |
| 5-apr-2011 | | |
| 22-apr-2011  | | |

In questa schermata utilizzando i pulsanti  e  il programma propone dei grafici che riportano in modo dettagliato e completo la situazione relativa alle assenze effettuate dall'alunno. Accedendo a  si potrà consultare il prospetto con il grafico statistico sulle assenze effettuate per mese dall'alunno selezionato.

Cliccando sul pulsante  si potranno consultare i grafici statistici sulle assenze per giorno suddivisi per assenze, uscite, ritardi.

Infine, se la scuola ha concesso la possibilità di giustificare tramite scuolanet, i genitori possono procedere all'invio della giustificazione dell'assenza, cliccando sull'apposito pulsante (con il simbolo ) in corrispondenza dell'assenza.

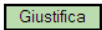
Nella successiva videata sarà sufficiente impostare il tipo di giustificazioni tra quelle disponibili, la data e cliccare sul pulsante



Assenza del 4-nov-2010

Data Giustificazione (inserire date in formato gg-mm-aaaa):

Collettiva giustificata
 Collettiva non giustificata
 Giustificata
 Non giustificata
 Malattia giustificata
 Malattia non giustificata
 Sospeso
 Assenza
 Assenza Pomeridiana
 Astensione collettiva



Assenze per materia

E' possibile infine produrre una statistica delle assenze orarie per materia cliccando sull'apposito menu

VIRGINIA BIANCHI - Ore di assenza per materia

| Materia | Ore di assenza |
|--------------------------------|----------------|
| DIRITTO ED ECONOMIA AZ. | 3 |
| EDUCAZIONE FISICA | 0 |
| GEOGRAFIA GENERALE E ANTROPICA | 1 |
| INGLESE 1Lingua | 5 |
| LINGUA E LETTERATURA ITALIANA | 1 |
| MATEMATICA APPLICATA | 4 |
| RELIGIONE | 1 |
| SPAGNOLO 3 Lingua | 3 |
| STORIA | 2 |
| STORIA DELL'ARTE | 3 |
| TEDESCO 2 Lingua | 5 |
| Totale: | 28 |

Voti

La famiglia può accedere ai dati relativi alle valutazioni dell'alunno, sia per quanto riguarda le valutazioni *periodiche* che quelle *giornaliere*.

Periodici

Per quanto concerne i voti periodici, essi vengono visualizzati entro appositi riquadri, con l'indicazione della materia e per periodo)

LUCA ALLEGRETTI - Voti periodici anno 2010

| PRIMO QUADRIMESTRE 2010 | | | | | | |
|-------------------------|------------|--------------|--------------|------------|--------------|----------------------|
| Materia | Voto orale | Voto scritto | Voto pratico | Voto altro | Voto grafico | Voto grafico/pratico |
| LINGUA ITALIANA | 6 | 6 | | | | |
| STORIA | 6 | | | | | |
| INGLESE | 7 | 5 | | | | |
| TEDESCO | 6 | 7 | | | | |
| MATEMATICA E INFORM | 6 | 5 | | | | |
| SCIENZA DELLA NATURA | 6 | | | | | |
| SCIENZA DELLA MATERIA | 6 | | 7 | | | |
| ED. GIURIDICO -ECONOM | 6 | | | | | |
| TRATTAMENTO TESTI | | | 6 | | | |
| EDUCAZIONE FISICA | | | 9 | | | |
| RELIGIONE | M | | | | | |
| CONDOTTA | | | | 8 | | |

| SCRUTINIO FINALE 2010 - Media 6.40 | |
|------------------------------------|------|
| Materia | Voto |
| LINGUA ITALIANA | 6 |
| STORIA | 6 |
| INGLESE | 6 |

Giornalieri

Nella finestra delle valutazioni giornaliere, è possibile selezionare un intervallo di tempo (per evitare la visualizzazione di voti di un periodo già concluso).

LUCA ALLEGRETTI - Valutazioni giornaliere

Filtra i voti per data Dal (gg/mm/aaaa): Al (gg/mm/aaaa): Filtra

| INGLESE | | |
|-------------|--------------|----|
| 6-ott-2010 | Voto orale | 7 |
| 3-nov-2010 | Voto Scritto | 3 |
| 5-nov-2010 | Voto orale | 6/ |
| 9-nov-2010 | Voto orale | 6 |
| 15-nov-2010 | Voto orale | 7 |
| 7-feb-2011 | Voto orale | 5/ |
| 15-feb-2011 | Voto Scritto | 7 |
| 18-feb-2011 | Voto orale | 6/ |
| 3-mar-2011 | Voto orale | 7- |
| 28-apr-2011 | Voto orale | 7- |
| 2-mag-2011 | Voto Scritto | 5 |
| RELIGIONE | | |
| 26-gen-2011 | Voto orale | M |
| 16-mar-2011 | Voto orale | M |
| STORIA | | |
| 23-set-2010 | Voto orale | 4 |

Nella parte inferiore del riquadro sono presenti due funzioni di scelta.

La prima funzione è Mostra/Nascondi descrizione voto e la seconda è Mostra/Nascondi valore. Entrambe servono per chiarire in modo univoco il significato del **codice/voto** utilizzato dal docente, e il suo valore ai fini della determinazione della media.

- Mostra/Nascondi descrizione voto
- Mostra/Nascondi valore

Curriculum alunno

Se la scuola ha aderito all'attività di intermediazione (articolo 2, comma 1, lett. b del decreto legislativo 10 settembre 2003, n. 276) e ha disposto la gestione del curriculum, l'alunno ha la possibilità di visionare le varie sezioni che lo compongono. Il Dirigente Scolastico può anche richiedere l'intervento dell'alunno, attraverso Scuolanet, per la compilazione.

L'accesso, da parte delle aziende, avverrà tramite l'Area Pubblica della scuola; l'alunno può ricevere la richiesta di contatto da parte di un'azienda interessata al suo profilo professionale.

Note sulla compilazione del curriculum

Il curriculum è composto da 4 sezioni, di cui le prime due contengono dati generali della scuola e dell'indirizzo e non sono modificabili.

La sezione 3 riguarda i dati personali dello studente; non si tratta di dati modificabili, eventuali variazioni vanno comunicate in segreteria.

Si può intervenire solo nei seguenti campi:

Numero di fax (non gestito dal programma di segreteria)

Numero di cellulare

Indirizzo di posta elettronica

Tipo social network e relativo account (non gestiti dal programma di segreteria)

| Recapiti | | | |
|---------------------------------|---------------------|---|--|
| Indirizzo di domicilio | CORSO PESCHIERA 276 | Riportare indirizzo sul curriculum? | <input type="radio"/> Sì <input checked="" type="radio"/> No |
| Numero di telefono | | Riportare il telefono sul curriculum? | <input type="radio"/> Sì <input checked="" type="radio"/> No |
| Numero di Fax | 091-333445 | | |
| Numero di telefono cellulare* | 333729 | Riportare il cellulare sul curriculum? | <input type="radio"/> Sì <input checked="" type="radio"/> No |
| Indirizzo di posta elettronica* | tu95@libero.it | Riportare email sul curriculum? | <input checked="" type="radio"/> Sì <input type="radio"/> No |
| Tipo social network* | facebook | Se viene compilato il campo "Tipo social network" deve essere compilato anche il campo "Account social network" | |
| Account social network* | luanarossa | Se viene compilato il campo "Account social network" deve essere compilato anche il campo "Tipo social network" | |

Salva dati

E' obbligatorio riportare nel CV il numero di cellulare oppure l'indirizzo di posta elettronica (almeno uno dei due dati); suggeriamo di riportare l'indirizzo di posta elettronica, in quanto l'eventuale contatto da parte di una azienda con questo sistema avverrà in modo diretto.

Inoltre, se si specifica il Social Network si deve indicare anche l'account.

La sezione 4.1 riguarda l'Istruzione. Il programma prevede l'acquisizione dei dati dalle tabelle relative all'esame di stato conclusivo.

E' prevista la possibilità di aggiungere ulteriori titoli conseguiti

La sezione 4.2 è riferita alla Formazione. Come per la sezione relativa all'Istruzione, è possibile predisporre più schede.

- Sezione 4.2

| Formazione | |
|------------------------------------|--|
| Titolo corso di formazione* | conduttore caldaie e di Elimina |
| Sede | Marina di Massa |
| Durata | 12 <input type="radio"/> anni <input checked="" type="radio"/> mesi <input type="radio"/> giorni <input type="radio"/> ore |
| Qualifica eventualmente conseguita | Conduttore di caldaie |
| Formazione | |
| Titolo corso di formazione* | programmatore Elimina |
| Sede | Marina di Massa |
| Durata | 22 <input type="radio"/> anni <input checked="" type="radio"/> mesi <input type="radio"/> giorni <input type="radio"/> ore |
| Qualifica eventualmente conseguita | Programmatore di personal computer |
| Formazione | |
| Titolo corso di formazione* | |

Si specificheranno, **nella sezione 4.3**, le eventuali conoscenze linguistiche.

- Sezione 4.3

| Conoscenze linguistiche | | |
|-------------------------|--|--|
| Lingua conosciuta* | <input type="text" value="inglese"/> | <input type="button" value="Elimina"/> |
| Letto* | <input type="text" value="sufficiente"/> | |
| Scritto* | <input type="text" value="medio"/> | |
| Parlato* | <input type="text" value="buono"/> | |
| Conoscenze linguistiche | | |
| Lingua conosciuta* | <input type="text" value="tedesco"/> | <input type="button" value="Elimina"/> |
| Letto* | <input type="text" value="madrelingua"/> | |
| Scritto* | <input type="text" value="madrelingua"/> | |

Per ciascuna lingua si immetterà la valutazione riferita alla capacità acquisite nella lettura, nella scrittura e nella orale. E' possibile immettere un giudizio (*sufficiente, medio, buono*) o l'indicazione della condizione di *madrelingua*.

La **sezione 4.4** riguarda invece le *Conoscenze informatiche*.

- Sezione 4.4

| Conoscenze informatiche | |
|---|---|
| Tipo conoscenza* | <input type="text" value="programmatore php"/> |
| Eventuali specifiche | <input type="text" value="realizzatore di siti web con specializzazione in php"/> |
| <input type="button" value="Salva dati"/> | |

Con la **sezione 4.5** si trattano le eventuali *Esperienze lavorative*.

- Sezione 4.5

| Esperienze lavorative | |
|---------------------------------------|--|
| Tipo esperienza* | <input type="text" value="collaborazione prog."/> <input type="button" value="Elimina"/> |
| Principali mansioni e responsabilità* | <input type="text" value="addetto alla personalizzazione pagine css"/> |
| Data inizio | <input type="text" value="01/02/2010"/> |
| Data fine | <input type="text" value="06/06/2011"/> |

Infine, **nella sezione 4.6** l'alunno potrà specificare qual'è la sua *professione desiderata*, ed eventualmente indicare se ha avuto un'esperienza lavorativa nel settore.

- Sezione 4.6

Professione desiderata e disponibilità

Professione desiderata*

Esperienza nel settore Sì No

Breve descrizione e durata dell'esperienza

Disponibilità ad effettuare trasferte

Eventuale disponibilità di utilizzo di mezzo proprio

Servizi Riferiti Alla Classe

Cliccando su Servizi Classe si visualizza la seguente struttura ad albero

▶ Servizi Classe - 2010/2011

- Tabellone dei voti
- Bachecca della classe
- Bachecca della scuola
- Orario
- Area pubblica

Tabellone dei Voti

Una volta attivato il servizio e selezionato il periodo si visualizza la finestra contenente il tabellone dei voti relativo alla scelta effettuata dall'utente e che riporta l'elenco degli alunni.

| | LIT NGL UIA A N A | ST OR IA | IN GL ESE | TE DE SS CO | MA TE MA T T I C A | ME T E O R I A | SC IE N Z A | SC IE N Z A | ED UC AZ I O N E | TR AS T I A M E N T O | ED UC AZ I O N E | RE LI G I O N E | CO ND OT T A | | | |
|--------------------|----------------------------------|----------------|-----------------|----------------------|---|----------------------------------|-------------------------|-------------------------|------------------------------------|--|------------------------------------|-----------------------------------|--------------------------|---|---|---|
| | S | O | S | O | S | O | S | O | O | P | O | P | O | A | | |
| ALLEGRETTI LUCA | 6 | 6 | 6 | 5 | 7 | 6 | 5 | 6 | 6 | 6 | 7 | 6 | 6 | 9 | M | 8 |
| AMICO CAMILLA | 6 | 6 | 6 | 5 | 6 | 7 | 6 | 5 | 6 | 5 | 6 | 6 | 6 | 6 | M | 9 |
| BALDINI ANNA | 6 | 7 | 7 | 5 | 7 | 8 | 8 | 6 | 6 | 7 | 8 | 8 | 7 | 7 | M | 9 |
| BOCCIA GIULIA | 6 | 6 | 6 | 5 | 7 | 7 | 8 | 7 | 6 | 7 | 7 | 6 | 7 | 7 | M | 9 |
| FASOLI LINDA | 6 | 6 | 6 | 6 | 7 | 6 | 5 | 6 | 6 | 4 | 6 | 6 | 6 | 7 | M | 9 |
| LANZA CARMEN | 6 | 6 | 6 | 8 | 8 | 8 | 8 | 7 | 6 | 7 | 8 | 8 | 7 | 7 | M | 9 |
| MARCOLIN FRANCESCA | 6 | 6 | 7 | 4 | 6 | 5 | 6 | 6 | 6 | 6 | 6 | 7 | 6 | 9 | M | 9 |
| MARIOZZI SABRINA | 6 | 6 | 6 | 4 | 6 | 4 | 3 | 4 | 4 | 5 | 4 | 6 | 6 | 7 | M | 8 |
| SANSONE LUCREZIA | 6 | 6 | 6 | 5 | 5 | 8 | 6 | 5 | 6 | 6 | 7 | 8 | 7 | 7 | M | 9 |
| | S | O | S | O | S | O | S | O | O | P | O | P | O | A | | |

Bacheca della Classe

Cliccando su bacheca della classe la situazione a video sarà la seguente:

La finestra contiene l'elenco dei messaggi inseriti in un'area di pertinenza, esempio, Area generale, Area Informatica, etc.

Bacheca dei messaggi: classe 3

| Area | Descrizione |
|---------------|---|
| AREA GENERALE | Bacheca in cui ci sono le pubblicazioni rivolte a tutti |

Messaggi: 0
Data ultimo messaggio:

Dopo avere selezionato l'area si potrà accedere alla consultazione dei messaggi relativi alla classe e contraddistinti da Oggetto, Autore e Data. Per visualizzare il messaggio cliccare sulla descrizione dell'Oggetto.

Bacheca Della scuola

Questa bacheca presenta una razionalizzazione nell'organizzazione dei messaggi grazie alla suddivisione in aree. Ogni messaggio è, infatti, inserito in un'area di sua pertinenza; una volta selezionata l'area si accede alla schermata contenente l'elenco dei messaggi espressi per Oggetto, Autore, Data. Per visualizzare il messaggio cliccare sulla descrizione dell'oggetto.


Libri

Cliccando sul servizio Libri si visualizza la pagina contenente l'elenco completo relativo alle Adozioni dei libri di testo.

Biblioteca

Cliccando su Biblioteca si accede alla pagina in cui si ha la possibilità di ricercare un libro all'interno degli archivi della scuola, basta indicare l'autore, il titolo, scegliere il tipo di articolo a cui si riferisce la ricerca e cliccare sul pulsante Avvia la Ricerca

Orario

Scegliendo il servizio *Orario* si accederà alla sezione riservata alla visualizzazione dell'orario scolastico. Per la consultazione è necessario scegliere la classe di proprio interesse selezionandola tra quelle visualizzate nella seguente schermata e cliccando sul simbolo grafico 

Orario scolastico

| Classi disponibili | |
|-------------------------------------|---|
| BIENNIO ECON. E TURISTICO | 1 A  |
| BIENNIO ECON. E TURISTICO | 2 A  |
| OPERATORE DELLA GESTIONE AZIENDALE | 3 A  |
| TECNICO DELLA GESTIONE AZIENDALE | 5 A  |
| TECNICO GESTIONE AZ.LE (PROG. 2002) | 4 A  |



Fatta la scelta la situazione a video sarà la seguente:

BIENNIO ECON. E TURISTICO - 1 A

| | Lun | Mar | Mer | Gio | Ven | Sab |
|-------|----------|------------|------------|------------|------------|----------|
| 8.30 | Storia | Matematica | Ed. Fisica | Geografia | Italiano | Storia |
| 9.30 | Italiano | Storia | Religione | Italiano | Latino | Italiano |
| 10.30 | Latino | Geografia | Matematica | Disegno | Ed. Fisica | Inglese |
| 11.30 | Inglese | Inglese | Disegno | Matematica | Matematica | Latino |
| 12.30 | | Latino | | | Matematica | |
| 13.30 | | | | | | |











Area Pubblica

Si tratta di un'area visibile da qualsiasi utente anche non identificato che si collega a Scuolanet.

AREA PUBBLICA

scuola di test blundo

| Titolo | Descrizione | Data | | |
|----------------------|----------------------------|-------------|---|---|
| Costituzione UE | Costituzione ue | 15-giu-2008 |  |  |
| Test | Test di pre ammissione | 15-set-2008 |  |  |
| Ricevimento Genitori | Piano ricevimento genitori | 1-ott-2008 |  |  |
| Corsi | Corsi di informatica | 26-ott-2008 |  |  |

>> Nuova Cartella
>> Nuovo messaggio

I servizi disponibili in quest'area sono riportati nel seguente prospetto:

- ▶ Bacheca Pubblica della Scuola
- ▶ Programma Annuale
- ▶ Piano Offerta Formativa
- ▶ Libri di Testo
- ▶ Orario Scolastico delle Classi
- ▶ Biblioteca

Bacheca Pubblica della Scuola

E' la bacheca a cui possono attingere tutte le utenze, anche quelle

Attraverso i pulsanti Nuova Cartella e Nuovo Messaggio è possibile creare strutture e pubblicare documenti di interesse generale che riguardano la scuola.

Programma Annuale

Il genitore può visualizzare in questo spazio, il programma annuale della scuola.

Piano Offerta Formativa

In questo spazio è possibile visualizzare i riferimenti ai P.O.F. della scuola.

Libri di Testo

Se la scuola ha usato Argo Adozioni per la gestione dei libri di testo, in questo spazio il programma consente alle utenze la visualizzazione dei libri di testo adottati nelle classi. Orario Scolastico

Se la scuola ha usato Argo Darwin per la produzione dell'orario delle lezioni, Scuolanet visualizzerà l'orario in uso nelle classi

Biblioteca

Se la scuola è in possesso di Argo Biblioteca è possibile usufruire dei servizi di ricerca dei testi oltre ad alcune statistiche interessanti.



Per effettuare la ricerca all'interno degli archivi della scuola è sufficiente inserire il nome o il titolo o parte di essi, scegliere il tipo di articolo a cui si riferisce la ricerca e premere sul pulsante "Avvia la ricerca".

Autore-

 Titolo-

 Tipo-

Cliccando su *Avvia la ricerca* il programma presenta la lista completa dei testi che corrispondono a quanto immesso nei riquadri di filtro. E' inoltre possibile 'Prenotare' il testo cliccando sulla scritta 'Prenota' in basso su ogni testo ricercato.

Risultato della ricerca

| |
|-------------------------------------|
| Titolo: Il testamento |
| Autore: John Grisham, Tullio Dobner |
| 1999 - Mondadori per la Scuola |
| Prenota |
| Titolo: Un matrimonio felice |
| Autore: Akira Kurosawa |
| 1979 - Rizzoli Editore |
| Prenota |

Statistiche

Tramite questi filtri si accede ad tre prospetti analitici che danno al dirigente un orientamento veritiero sul tipo di materiale bibliografico più richiesto dalle utenze della sua scuola, sulle fasce di età che principalmente richiedono i testi, e sulle figure che nella sua scuola, principalmente fruiscono del servizio.